

BIAŁY KODEKS DLA NAJMŁODSZYCH



BEZPIECZNY STOK



REGULAMIN

53
Usługi oferowane są wyłącznie dla posiadaczy posiadających ważny bilet konikowy lub inne urządzenie elektroniczne umożliwiający ich identyfikację i aktywację Produktu.

54
Przed dokonaniem zakupu biletu użytkownik powinien sprawdzić, czy w jego posiadaniu znajdują się wszystkie wymagane do pobrania i zainstalowania lub aktywacji urządzenia Produktu. W przypadku gdy bilet internetowy jest zbyt mały, Produkt zostanie zainstalowany lub aktywowany poprzez Usługi Serwisowe lub Instalacji.

55
Czy posiadacz może korzystać z urządzenia Produktu, jeśli nie posiada ważnego biletu konikowego lub innego urządzenia elektronicznego umożliwiającego ich identyfikację i aktywację Produktu?

53
Usługi oferowane są wyłącznie dla posiadaczy posiadających ważny bilet konikowy lub inne urządzenie elektroniczne umożliwiający ich identyfikację i aktywację Produktu.

54
Przed dokonaniem zakupu biletu użytkownik powinien sprawdzić, czy w jego posiadaniu znajdują się wszystkie wymagane do pobrania i zainstalowania lub aktywacji urządzenia Produktu. W przypadku gdy bilet internetowy jest zbyt mały, Produkt zostanie zainstalowany lub aktywowany poprzez Usługi Serwisowe lub Instalacji.

55
Czy posiadacz może korzystać z urządzenia Produktu, jeśli nie posiada ważnego biletu konikowego lub innego urządzenia elektronicznego umożliwiającego ich identyfikację i aktywację Produktu?

56
Usługa jest przeznaczona wyłącznie dla posiadaczy posiadających ważny bilet konikowy lub inne urządzenie elektroniczne umożliwiający ich identyfikację i aktywację Produktu.



Przestrzegaj regulaminu stacji.

Przestrzegaj zasad korzystania z urządzeń i tras narciarskich. Zanim skorzystasz z wyciągu, kolei czy gondoli poznaj zasady bezpiecznego wsiadania i wysiadania z urządzeń.



Zawsze pod kontrolą!

Bądź zawsze pod kontrolą – kiedy to konieczne zatrzymaj się aby uniknąć zderzenia z innymi ludźmi bądź przedmiotami. Zjeżdżaj z szybkością odpowiednią do Twoich umiejętności.



Nie chodź po stoku.

Na stoku podchodzimy z boku trasy, aby nie przeszkadzać i nie spowodować kolizji lub wypadku.



Narciarz przed tobą ma pierwszeństwo!

Ludzie przed wami mają prawo pierwszeństwa przejazdu. Twoim zadaniem jest ostrożnie ich ominąć. W czasie zjeżdżania z góry należy zachować bezpieczną odległość między przebywającymi na stoku ludźmi.



Nie blokuj trasy!

Nie możesz się zatrzymać w dowolnym miejscu na stoku, musisz być widoczny dla zjeżdżających z góry.



Zanim zjedziesz, spójrz w górę.

Rozpoczynając zjazd, zachowuj szczególną ostrożność. Zaczynając zjazd spójrz w górę. Zjeżdżaj z góry tak, aby nie zagrażać narciarzowi jadącemu przed Tobą.



**Nie zostawiaj sprzętu
bez opieki!**

Używaj zabezpieczeń tak aby twój sprzęt samowolnie nie zjechał z góry. Nie pozostawiaj bez opieki sprzętu narciarskiego.



Przestrzegaj znaków na stoku.

Respektuj znaki narciarskie ustawione na trasach zjazdowych.
Należy przestrzegać wszystkich znaków i ostrzeżeń.
Nie wjeżdżaj na trasy zamknięte.




Numer alarmowy!

Wpisz do telefonu numer alarmowy w górach:
601 100 300

Przestrzegaj wszystkich znaków, które znajdują się na stoku.

Znaki nakazu



Nakaz jazdy w prawo



Nakaz jazdy w lewo



Nakaz jazdy na wprost

Znaki zakazu



Zakaz chodzenia pieszo



Zakaz jazdy na sankach



Zakaz jazdy na snowboardzie



Zakaz jazdy skuterem śnieżnym



Zakaz jazdy na nartach



Zakaz podchodzenia na nartach



Stop



Znaki ostrzegawcze



Zwężenie na trasie



Skrzyżowanie tras, pierwszeństwo mają poruszający się z prawej strony




Niebezpieczny zakręt w lewo



Niebezpieczny zakręt w prawo



Skrzyżowanie z trasą wyciągu o wysokim prowadzeniu liny



Pracujące urządzenie zaśnieżające



Niebezpieczeństwo wypadnięcia z trasy lub spadnięcia



Uwaga piesi



Inne niebezpieczeństwo



Wejście na teren zagrożony lawinami



Bezpośrednie zagrożenie lawinami, dalsze przejście lub przejazd zagraża życiu i zdrowiu


Znaki informacyjne




Punkt ratownictwa narciarskiego



Oznaczenie lewej granicy narciarskiej trasy zjazdowej



Oznaczenie prawej granicy narciarskiej trasy zjazdowej




Oznaczenie przebiegu narciarskiej trasy zjazdowej lub nartostrady



Oznaczenie przebiegu narciarskiej trasy zjazdowej lub nartostrady z numerem trasy,



Oznaczenie przebiegu narciarskiej trasy zjazdowej lub nartostrady z numerem trasy i możliwością umieszczenia nazwy trasy,



Oznaczenie przebiegu trasy biegowej



Więcej o akcji znajdziesz
na stronie www.bezpiecznienastoku.pl



realizacja: djpress.pl, 2012 rok